

SlimFix® Deco

Verwerkingsvoorschrift SlimFix® Deco

Toepassing: Decoratieve binnenisolatie voor het renoveren of na-isoleren van ongeïsoleerde, waterdichte daken met schubvormige ventilerende dakbedekking zonder damprem.

Productomschrijving: Sandwichelementen van EPS^{HR}-SE met 2-zijdig een 3 mm spaanplaat die aan de onderzijde voorzien is van een witte zichtzijde, bevestigd met het gepatenteerd Deco klikprofielstelsel voor een luchtdichte aansluiting en een mooie esthetische afwerking.

Zorg voor een zorgvuldige en vakbekwame verwerking en het naleven van de verwerkingsvoorschriften ter voorkoming van verwerkingsfouten en beschadigingen. Neem bij twijfel contact op met de vakhandel of onze technische afdeling.

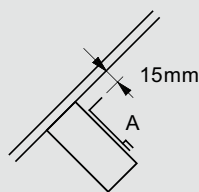


Vorbereidingen

- Indien het bestaande dakconstructie gebreken vertoond dienen deze gebreken en de oorzaak vooraf verholpen te worden alvorens de SlimFix® Deco te monteren
- Panelen voor verwerking schoon en droog opslaan.



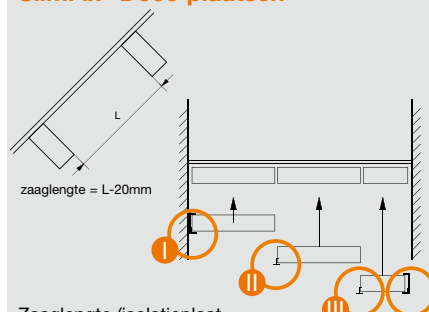
1 Randprofielen vastschroeven



- Onderdeel A in elke voorgeboord gat op gording schroeven (Indien een luchtpouw onder het dakbeschot wenselijk is, minimaal 15 mm ruimte vrijhouden).
- De Deco-profielen niet bij een temperatuur lager dan 0° C verwerken!



2 SlimFix® Deco plaatsen



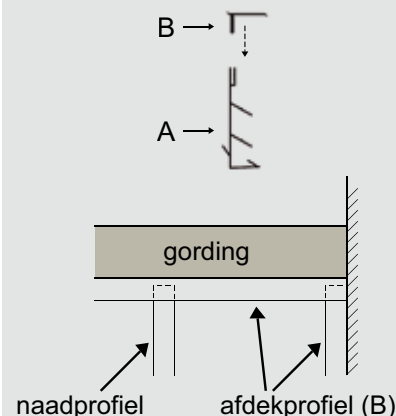
Zaaglengte (isolatieplaat, naadprofiel, klikprofiel) = L - 20 mm

- I 1^{ste} element aan de muurzijde vooraf voorzien van het Deco klikprofiel (A+B).
- II Bij volgende elementen voor montage het naadprofiel aanbrengen.
- III Laatste (pas)element incl. naadprofiel en klikprofiel A + B monteren.

De platen moeten klemmend tussen de profielen aangebracht worden. Bij nok en dakvoet een haakse aansluiting creëren of platen onder de juiste hoek aanzagen (kijk op onze site voor voorbeelden).



3 Klikprofiel bevestigen



- Het afdekprofiel (B) over de volle lengte in het randprofiel (A) drukken.
- Luchtdichtheid dakconstructie controleren en indien nodig maatregelen treffen (bijv. naden kitten).

Voor schade aan of door ons product als gevolg van foutieve montage/verwerking en het niet opvolgen van deze verwerkingsvoorschriften zijn wij niet aansprakelijk. Voor de goede orde verwijzen wij in dat verband ook naar onze Algemene Voorwaarden die integraal onderdeel uitmaken van de overeenkomst die is gesloten bij de aankoop van ons product. Een afschrift van deze voorwaarden is reeds verstrekt en deze is ook op onze website (www.iso bouw.nl) te verkrijgen. Een exemplaar zullen wij u indien gewenst ook kosteloos toezenden.

IsoBouw

Innovatie in isolatie